

T4 2016

INVESTISSEMENT & IMPACT ENVIRONNEMENTAL



GREEN FOR GROWTH FUND

INVESTING IN ENERGY EFFICIENCY AND RENEWABLE ENERGY



CLIMATE FINANCE

CARACTÉRISTIQUES PRINCIPALES DU PORTEFEUILLE D'INVESTISSEMENT

Portefeuille en date du 31 décembre 2016

EN DEUX MOTS

Nombre d'Institutions Partenaires actives (IP)

39

Nombre de pays cibles

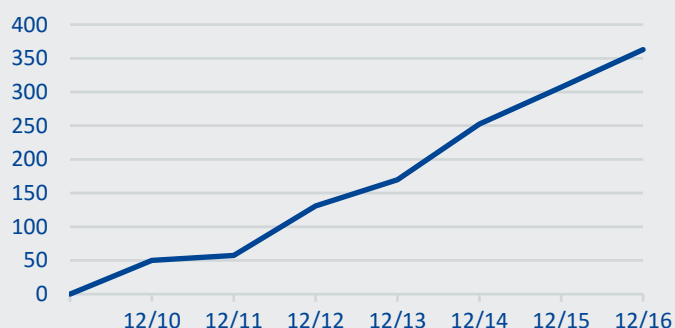
19

Encours du portefeuille d'investissement

363,2 millions EUR

DÉVELOPPEMENT DU PORTEFEUILLE D'INVESTISSEMENT

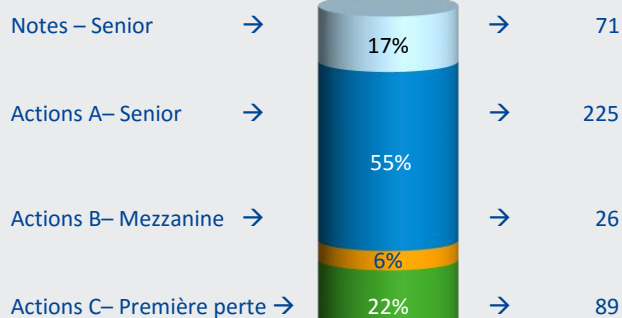
Montant (millions EUR)



INANCEMENT

ENGAGEMENT DES INVESTISSEURS

(en millions EUR)



(% basé sur l'encours du portefeuille par rapport à l'ensemble des actifs)

Europe du Sud-Est (SEE)

		No d'IP
Turquie	25%	8
Croatie	9%	5
Serbie	9%	2
Albanie	8%	2
ARY Macédoine	5%	2
Bosnie-Herzégovine	2%	2
Montenegro	0,5%	1
Kosovo	0,1%	1

Zone européenne de voisinage (ENR) - Est

Géorgie	13%	6
Arménie	2%	4
Azerbaïdjan	1%	1
Ukraine	1%	1
Moldavie	0.5%	1

Zone européenne de voisinage (ENR) - Sud

Égypte	9%	2
Tunisie	2%	1

PORTEFEUILLE TOTAL

363,2 million EUR

ENGAGEMENTS TOTAUX

412 millions EUR

MONTANT SOUSCRIT

411 millions EUR

T4 2016

INVESTISSEMENT & IMPACT ENVIRONNEMENTAL



GREEN FOR GROWTH FUND

INVESTING IN ENERGY EFFICIENCY AND RENEWABLE ENERGY

IMPACT ENVIRONNEMENTAL

RÉDUCTION DE CO2 ET ÉCONOMIES D'ÉNERGIE (depuis la mise en place du Fonds)

Mesure	Réduction de CO2 (tCO2/an)	Réduction de CO2 (%)	Économies d'énergie (MWh/an)	Économies d'énergie (%)
Outils agricoles	27 575	25%	117 395	27%
Édifices	173 445	61%	692 690	56%
Systèmes complexes de chauffage et de distribution de chaleur	7 789	52%	30 325	45%
Services et approvisionnement énergétiques	-	0%	-	0%
Appareils ménagers	573	38%	1 658	38%
Amélioration des processus et des équipements liés	64 760	33%	256 632	34%
Éclairage	77	40%	213	40%
Véhicules	3 214	21%	9 345	13%
Total partiel Efficacité Énergétique	277 433		1 108 258	
Utilisation des ER par les particuliers et les entreprises	13 239	93%	50 736	94%
Utilisation des ER pour la production d'énergie commerciale	98 762	100%	389 442	100%
Total partiel Énergie Renouvelable	97 602		348 479	
Total	389 434	53%	1 548 436	51%

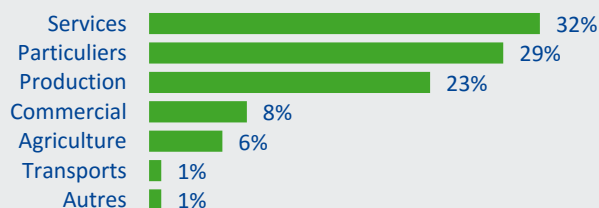
MESURES FINANCÉES

(d'après le montant du prêt versé depuis la mise en place du fonds, en %)



SECTEURS FINANCÉS

(d'après le montant du prêt versé depuis la mise en place du fonds)



Investisseur et Initiateur

Banque de développement KfW
Horst Zapf
T +49 (0) 69 74 31 42 - 55
E horst.zapf@kfw.de

Banque européenne d'investissement
Adalisa Vladacenco
T +352 (0) 43 79 85 - 151
E a.vladacenco@eib.org

Gestionnaire d'Investissement

Oppenheim Asset Management Services S.à r.l.
Thomas Albert
T + 352 22 15.22 - 450
E thomas.albert@oppenheim.lu

Conseiller

Finance in Motion
Lloyd Stevens
T + 49 (0) 69 271 035 - 113
E l.stevens@finance-in-motion.com

GGF Avertissement

GGF est un fonds d'investissement spécialisé de droit luxembourgeois et réservé aux investisseurs institutionnels, professionnels ou autres investisseurs avertis au sens de la Loi luxembourgeoise. Le document d'offre ou les actifs détenus par le Fonds n'ont été approuvés ni désapprouvés par une autorité quelconque. Les informations contenues dans ce document ne constituent pas une invitation à souscrire à des actions ou d'effectuer une transaction liée au Fonds. Ces informations ne constituent pas non plus une obligation de la part du Fonds de proposer ses actions à un investisseur. Le Fonds ne fournit aucune garantie quant à l'exhaustivité et à l'exhaustivité du présent document. Tout investisseur doit se faire sur la base du document d'offre actuellement en vigueur et disponible gratuitement auprès d'Oppenheim Asset Management Services S.à r.l., 2, Boulevard Konrad Adenauer, L-1115 Luxembourg. Ces informations ne sont pas destinées à la distribution aux États Unis d'Amérique, au Canada, au Japon ou en Australie ou aux ressortissants des États Unis ou d'une juridiction dans laquelle la distribution de ces informations serait interdite par la loi. Ce document n'aborde pas nécessairement l'ensemble des sujets importants ni ne couvre chacun des aspects des sujets qu'il aborde. Les informations contenues dans ce document ne constituent pas un conseil d'investissement, juridique, fiscal ou autre. Ce document a été élaboré sans égard aux circonstances financières ou autres des personnes recevant ce document.

© Green for Growth Fund, Southeast Europe SA, SICAV-SIF, 2016. Tous droits réservés. Toute traduction, diffusion, distribution, représentation ainsi que l'usage d'illustrations et/ou de tableaux contenus dans ce document, à quelque fin que ce soit, requiert l'accord explicite et préalable du détenteur des droits et doit être impérativement accompagnée de la mention de la source.

LuxFLAG Avertissement Les investisseurs ne doivent en aucun cas s'appuyer sur LuxFLAG ou sur le label LuxFLAG Label pour la protection de l'investisseur. LuxFLAG ne saurait être tenu pour responsable de la performance – ou défaut de performance – financière du Fonds. Le label LuxFLAG a été accordé au Fonds jusqu'au 31 décembre 2016.

L'ensemble des chiffres et des informations contenus dans cette fiche renvoient à la date du 31 décembre 2016.

www.ggf.lu

Créé par

Financé par

