

T2 2019

INVESTISSEMENT & IMPACT ENVIRONNEMENTAL



GGF



CARACTÉRISTIQUES PRINCIPALES DU PORTEFEUILLE D'INVESTISSEMENT

Portefeuille en date du 30 juin 2019

EN DEUX MOTS

Nombre d'Institutions Partenaires actives (IP)

58

Nombre de pays cibles

19

Encours du portefeuille d'investissement

EUR 455.1 million

Encours du portefeuille et / ou financements engagés

EUR 484.5 million

PORTEFEUILLE D'INVESTISSEMENT ENGAGÉS

(% basé sur le portefeuille engagé par rapport à l'ensemble des actifs)

Europe du Sud-Est (SEE)

		No d'IP
Turquie	15%	7
Serbie	13%	6
Macédoine du Nord	5%	2
Albanie	5%	1
Bosnie-Herzégovine	2%	6
Kosovo	2%	4
Croatie	1%	1
Montenegro	0.4%	1

Zone européenne de voisinage (ENR) - Est

Géorgie	12%	8
Ukraine	10%	3
Arménie	0.5%	2
Moldavie	0.3%	1
Azerbaïdjan	0.2%	1

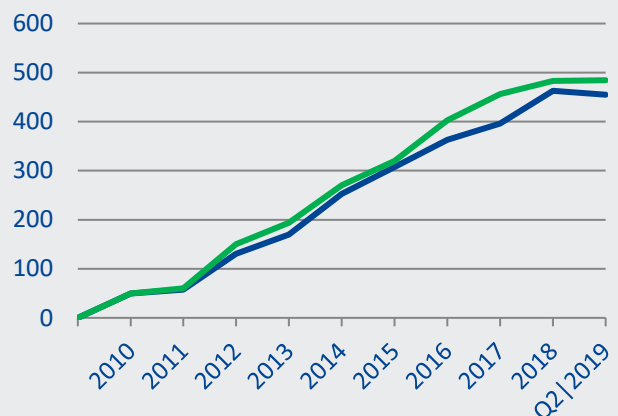
Zone européenne de voisinage (ENR) - Sud

Égypte	16%	7
Liban	7%	3
Tunisie	4%	4
Territoires Palestiniens	0.2%	1

PORTEFEUILLE TOTAL ENGAGÉ

EUR 484.5 million

DÉVELOPPEMENT DU PORTEFEUILLE D'INVESTISSEMENT



— Encours du portefeuille d'investissement
— Encours du portefeuille et/ou financements engagés

Montant (million d'euros)

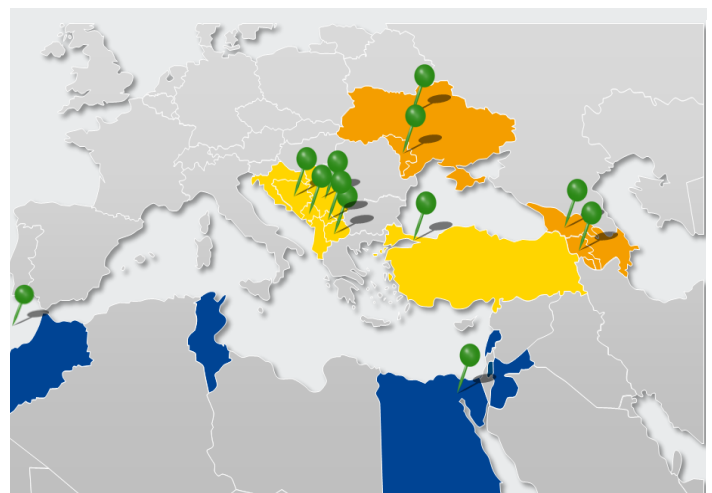
FINANCEMENT DISPONIBLE*

568 million EUR

MONTANT SOUSCRIT

508 million EUR

RÉGION CIBLE DU GGF



Bureaux de Finance in Motion, Conseiller en Investissement

Europe du Sud-Est

Europe Orientale

Moyen Orient/Afrique du Nord

* Montant engagé, prenant en compte les changements de VAN au cours du temps.

T2 2019

INVESTISSEMENT & IMPACT ENVIRONNEMENTAL



GGF

IMPACT ENVIRONNEMENTAL

RÉDUCTION DE CO2 ET ÉCONOMIES D'ÉNERGIE (depuis la mise en place du Fonds)

Mesure	Réduction de CO2 (tCO2/an)	Réduction de CO2 (%)	Économies d'énergie (MWh/an)	Économies d'énergie (%)
Outils agricoles	48 223	27%	200 256	28%
Édifices	219 125	62%	845 752	56%
Systèmes complexes de chauffage et de distribution de chaleur	8 204	51%	32 140	45%
Appareils ménagers	1 785	43%	6 091	42%
Amélioration des processus et des équipements liés	138 343	36%	627 999	38%
Éclairage	755	68%	2 958	70%
Véhicules	11 726	25%	41 969	22%
Total partiel Efficacité Énergétique	428 163		1 757 164	
Utilisation des ER par les particuliers et les entreprises	26 310	71%	114 324	92%
Utilisation des ER pour la production d'énergie commerciale	344 220	100%	1 275 354	100%
Total partiel Énergie Renouvelable	370 530		1 389 678	
Total	798 693	59%	3 146 842	57%

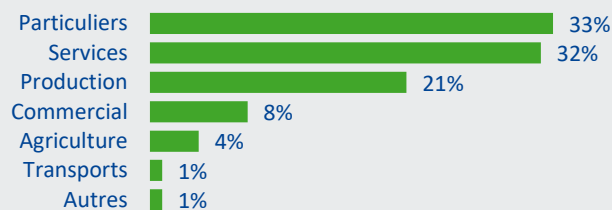
MESURES FINANCÉES

(d'après le montant du prêt versé depuis la mise en place du Fonds, en %)



SECTEURS FINANCÉS

(d'après le montant du prêt versé depuis la mise en place du Fonds)



Investisseur et Initiateur

Banque de développement KfW
Horst Zapf
T +49 (0) 69 74 31 42 - 55
E horst.zapf@kfw.de

Banque européenne d'investissement
Quirin Sluijs
T +352 (0) 43 79 85 - 120
E q.sluijs@eib.org

Conseiller

Finance in Motion
Lloyd Stevens
T + 49 (0) 69 271 035 - 113
E l.stevens@finance-in-motion.com

GGF Avertissement

GGF est un Fonds d'investissement spécialisé de droit luxembourgeois et réservé aux investisseurs institutionnels, professionnels ou autres investisseurs avertis au sens de la Loi luxembourgeoise. Le document d'offre ou les actifs détenus par le Fonds n'ont été approuvés ni désapprouvés par une autorité quelconque. Les informations contenues dans ce document ne constituent pas une invitation à souscrire à des actions ou d'effectuer une transaction liée au Fonds. Ces informations ne constituent pas non plus une obligation de la part du Fonds de proposer ses actions à un investisseur. Le Fonds ne fournit aucune garantie quant à l'exactitude et à l'exhaustivité du présent document. Tout investissement doit se faire sur la base du document d'offre actuellement en vigueur et disponible gratuitement auprès de Finance in Motion GmbH, 43, Rue Sainte Zithe, L-2763 Luxembourg. Ces informations ne sont pas destinées à la distribution aux États Unis d'Amérique, au Canada, au Japon ou en Australie ou aux ressortissants des États Unis ou d'une juridiction dans laquelle la distribution de ces informations serait interdite par la loi. Ce document n'aborde pas nécessairement l'ensemble des sujets importants ni ne couvre chacun des aspects des sujets qu'il aborde. Les informations contenues dans ce document ne constituent pas un conseil d'investissement, juridique, fiscal ou autre. Ce document a été élaboré sans égard aux circonstances financières ou autres des personnes recevant ce document.

© Green for Growth Fund, Southeast Europe SA, SICAV-SIF, 2019. Tous droits réservés. Toute traduction, diffusion, distribution, représentation ainsi que l'usage d'illustrations et/ou de tableaux contenus dans ce document, à quelque fin que ce soit, requiert l'accord explicite et préalable du détenteur des droits et doit être impérativement accompagnée de la mention de la source.

LuxFLAG Avertissement Les investisseurs ne doivent en aucun cas s'appuyer sur LuxFLAG ou sur le label LuxFLAG Label pour la protection de l'investisseur. LuxFLAG ne saurait être tenu pour responsable de la performance – ou défaut de performance - financière du Fonds. Le label LuxFLAG a été accordé au Fonds jusqu'au 31/12/2019. L'ensemble des chiffres et des informations contenus dans cette fiche renvoie à la date du 30 juin 2019.

www.ggf.lu

Green for Growth Fund

Créé et financé par



Financé par



Conseillé par



Soutenu par

